

informazioni

uso	<i>interno</i>
tipologia	<i>poltrona</i>
anno	<i>1970 Joe progetto originale</i>
	<i>2020 Joe Jeans special edition</i>
dimensioni	<i>175 x 122 x 95 [h] cm</i>
peso	<i>54 kg</i>
materiali	<i>struttura in metallo, imbottitura in poliuretano espanso preformato, rivestimento in denim in cotone e seta, quattro ruote</i>


avvertenze

- ⚠ *Sedersi esclusivamente sul palmo del guanto, mai sulle dita.*
- ⚠ *Usare la poltrona in un numero non superiore a due persone per volta.*
- ⚠ *Non posizionare mai a una distanza inferiore a 20-30 centimetri da una fonte di calore.*
- ⚠ *Se esposti alla luce diretta del sole, i materiali utilizzati in questo prodotto potrebbero mostrare una naturale variazione nel colore.*
- ⚠ *Fare attenzione a non indossare borchie o bottoni che possano danneggiare il rivestimento.*
- ⚠ *Poltronova declina ogni responsabilità per danni causati a cose o a persone derivanti da prodotti modificati o utilizzati in modo improprio.*
- ⚠ *Poltronova sostituirà la merce con difetti di fabbrica solo nel caso in cui il prodotto sia intatto in tutte le sue parti e provvisto dell'imballaggio originale o di uno equivalente.*

poltronova

Joe Jeans

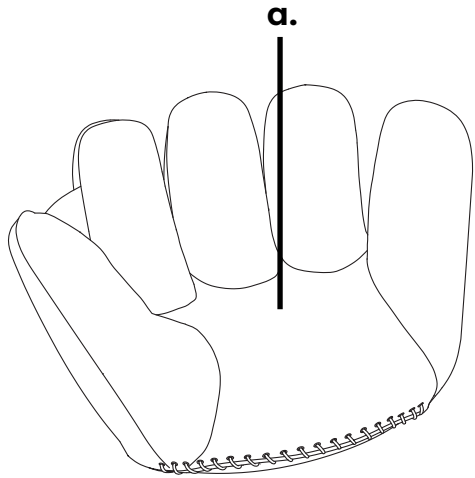
ISTRUZIONI



italiano
**Centro Studi Poltronova
per il design srl**
via Lorenzo Bartolini 2,
50124 Firenze – Italy
www.poltronova.it
info@poltronova.it

componenti

- a. seduta
- b. ruote

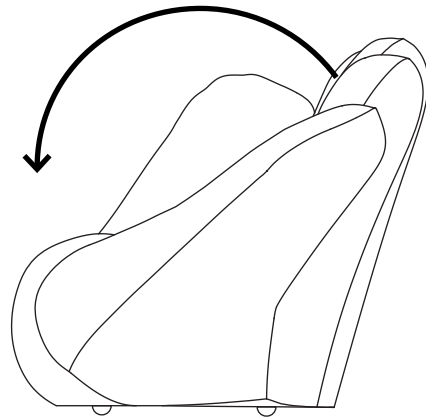
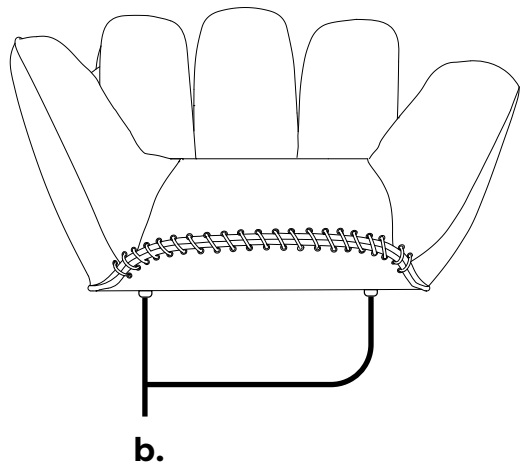


inserimento delle ruote e manutenzione della poltrona

Rimuovere la polvere con frequenza utilizzando una spazzola morbida o un aspirapolvere per divani.

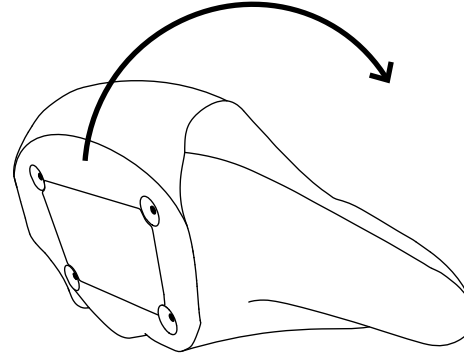
3

Ruotare nuovamente la poltrona.



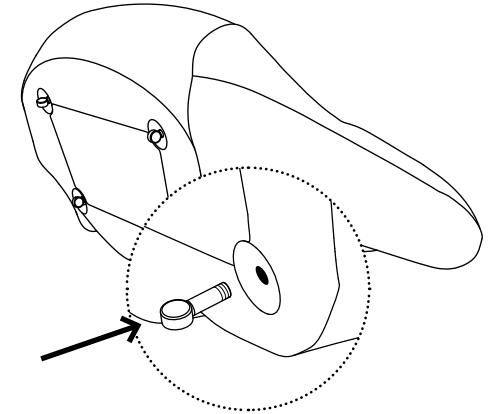
1

Ruotare la poltrona per accedere alla parte inferiore, prestando attenzione a farla poggiare su una superficie pulita.



2

Avvitare le quattro ruote che si trovano nella confezione. Fare attenzione a inserire tutta la filettatura!



4

Grazie alle ruote, la poltrona può essere posizionata e spostata con facilità.

