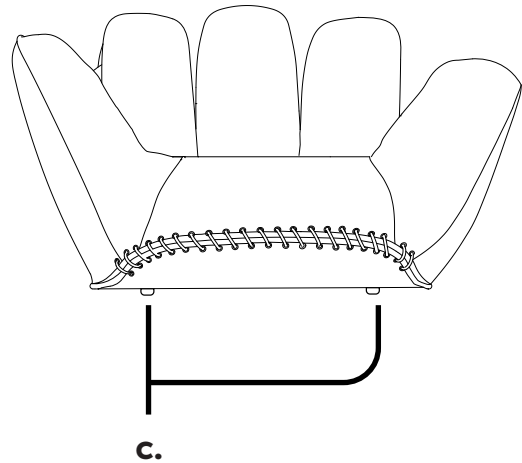
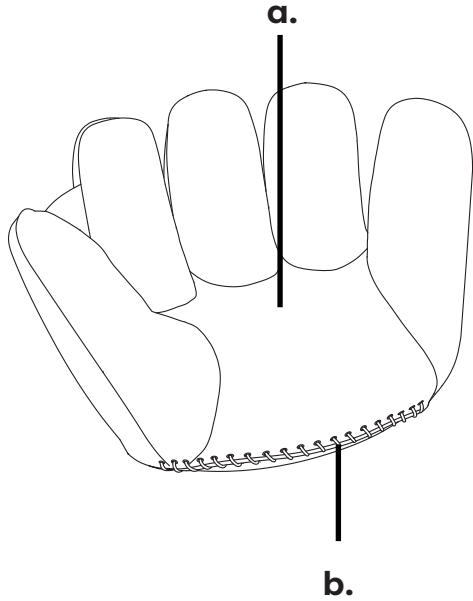


# componenti

- a. seduta
- b. occhielli
- c. ruote

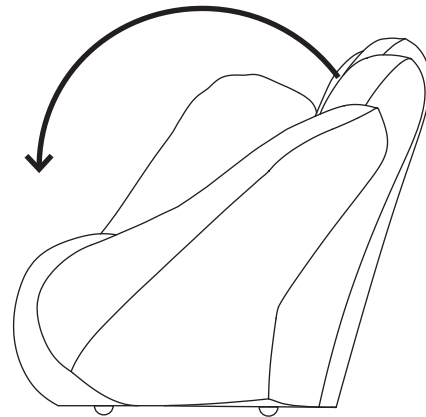


# installazione e manutenzione

*La pelle è un materiale vivo, che cambia nel tempo se trattato nel modo giusto. Non posizionare mai la poltrona a una distanza inferiore a 20-30 centimetri da un radiatore, o esporla alla luce diretta del sole. Pulire la pelle con frequenza con una spazzola morbida. Per rimuovere macchie solubili in acqua, inumidire l'area interessata e asciugare con della carta assorbente. È raccomandato l'uso del kit di pulizia fornito.*

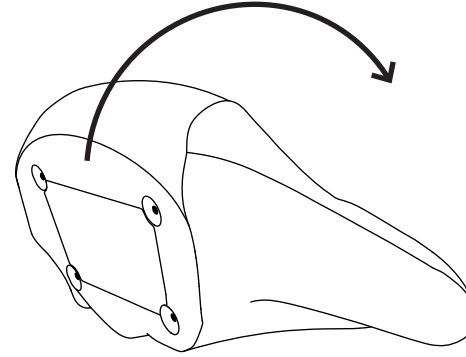
## 3

*Ruotare nuovamente la poltrona.*



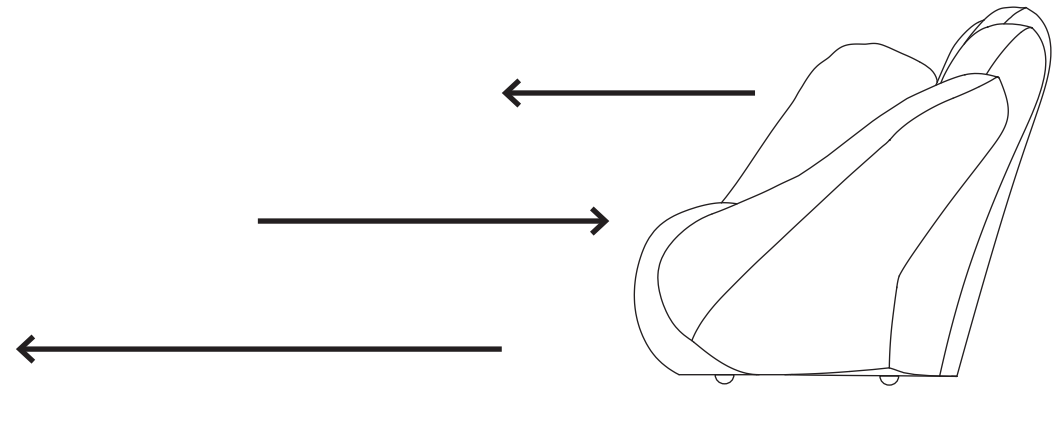
## 1

*Ruotare la poltrona per accedere alla parte inferiore, facendo attenzione a farla poggiare su una superficie pulita.*



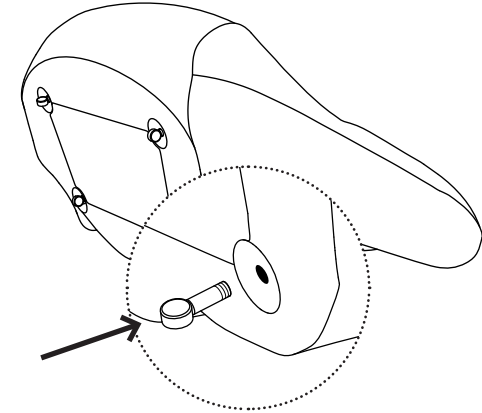
## 4

*Siete pronti per godervi la vostra nuova Joe scorrevole!*



## 2

*Avvitare le quattro ruote che si trovano nella confezione. Fare attenzione a inserire tutta la filettatura!*




# informazioni

<b>uso</b>	<i>interno</i>
<b>tipologia</b>	<i>poltrona</i>
<b>anno</b>	<i>1970</i>
<b>dimensioni</b>	<i>175 x 110 x 95 [h] cm</i>
<b>materiali</b>	<i>struttura in metallo, imbottitura in poliuretano espanso preformato, rivestimento in pelle di alta qualità, ruote di gomma</i>

# avvertenze

- ⚠ *Non sedersi mai sulle dita!  
Sedersi sempre sul palmo  
del guanto.*
- ⚠ *Usare la poltrona in un numero  
non superiore a due persone per volta.*
- ⚠ *La pelle è un materiale vivo che  
cambia nel tempo e va trattata nel  
modo opportuno.*
- ⚠ *Non posizionare mai la poltrona  
a una distanza inferiore a 20-30  
centimetri da un radiatore, o esporla  
alla luce diretta del sole.*
- ⚠ *Pulire la pelle frequentemente con  
una spazzola morbida.  
Per rimuovere macchie causate da  
elementi solubili in acqua, inumidire  
l'area interessata e asciugare con  
della carta assorbente.  
È raccomandato l'uso del kit di  
pulizia fornito.*
- ⚠ *Fare attenzione a non indossare  
borchie o bottoni che possano rigare  
il rivestimento.*

# poltronova



**Centro Studi Poltronova  
per il design srl**  
via Lorenzo Bartolini 2,  
50124 Firenze – Italy  
[www.poltronova.it](http://www.poltronova.it)  
[info@poltronova.it](mailto:info@poltronova.it)

**Joe**  
*ISTRUZIONI*